

Trasa I – 14.06. **STANOWISKO B** Nr grupy..... L. ucz.

Ostoja Słowińska, ptaki – podstawowa (max 13 pkt)





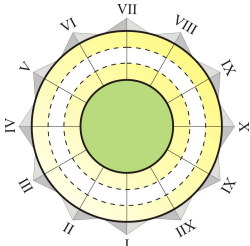
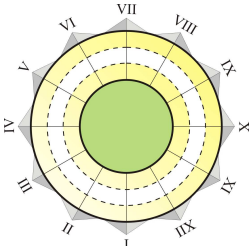
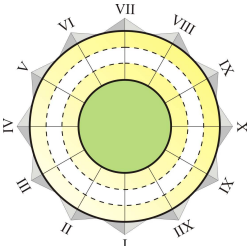
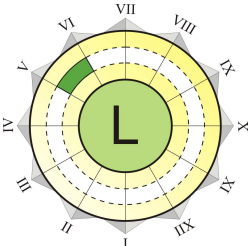
1. Odpowiedz na pytania zamieszczone na slajdach, które zaprezentowano w budynku filii muzeum (max 5 pkt)

- 1)
- 2)
- 3)
- 4)
- 5)

2. Przypisz do sylwetek 4 wskazanych gatunków ptaków właściwe nazwy gatunkowe (pomocą niech będzie tabela-kłucz zamieszczona na końcu Karty) (max 2 pkt)

3. Wykorzystując „ptasi zegar”, który pojawił się na slajdach prezentujących ptaki SPN, oznacz okresy przebywania wybranych gatunków na terenie SPN: (max 6 pkt)

- kolorem żółtym, jeżeli jest to w SPN ptak migrujący
 - kolorem zielonym żółtym, jeżeli jest to w SPN ptak lęgowy
 - kolorem niebieskim, jeżeli jest to w SPN ptak zimujący
- (dla przykładu informacja o gąsiorku została już odpowiednio uzupełniona)

	SIEWKA ŻŁOTA		GĄSIOREK
			
			

a następnie wpisz w puste miejsce w środku zegara literę L, M lub Z (L –lęgowy, M- migrujący, Z- zimujący).

Współpraca:



Dofinansowano ze środków Narodowego Funduszu Ochrony Środowiska i Gospodarki Wodnej

Ptaka	Wędrowka	Zimowanie	Lęgi
Błotniak stawowy			Maj-czerwiec
Gąsiorek			Maj
Żuraw			Od połowy kwietnia do połowy maja
Batalion	Jesienna – od końca czerwca do października; wiosenna – od marca do początku maja		
Łęczak	Jesienna – od końca czerwca do końca września; wiosenna – od połowy kwietnia do początku czerwca		
Siewka złota	Jesienna – od połowy lipca do początku grudnia; wiosenna – od połowy marca do początków maja		
Łabędź krzykliwy		Od grudnia do marca	
Bielaczek		Od grudnia do lutego	
Sowa błotna		Od października do kwietnia	

Współpraca:



Dofinansowano ze środków Narodowego Funduszu
 Ochrony Środowiska i Gospodarki Wodnej